

Insert universel, polyvalent et moulé sur place pour les coffrages en bois, permettant une suspension rapide et facile de tous les services de construction.

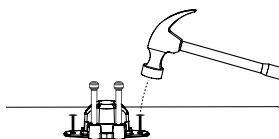
CARACTÉRISTIQUES / AVANTAGES

- **Universel** - L'insert convient aux kits de suspension avec embout butée swivel du N2 au N5
- **Polyvalent** - Le design universel permet de décider de la taille du câble après la coulée du béton
- **Facilité d'installation** - Un insert pour toutes les exigences, simplifiant l'approvisionnement, le stockage et l'installation
- **Robustesse** - Le design compact protège contre les chocs ; l'insert ne se déplace pas lorsqu'il est installé
- **Charge** - Jusqu'à 3000 lb-1360 kg Charge Max d'Utilisation
- **Sécurité** - Les quatre câbles d'ancrage soudés par ultrasons éliminent les infiltrations pendant la coulée du béton
- **Rapidité** - L'installation sous le plateau permet de gagner du temps grâce à la technologie de l'embout butée swivel sur les embouts des câbles; pas d'assemblage requis, ce qui réduit considérablement le temps d'installation



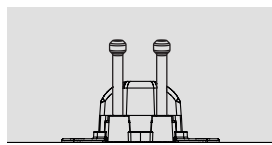
INSTALLATION

1.

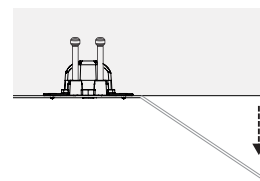


Vous pouvez également utiliser l'outil d'installation de coffrage en bois Spider pour positionner et fixer le Spider

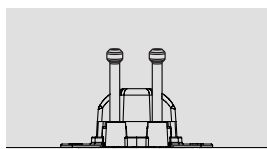
2.



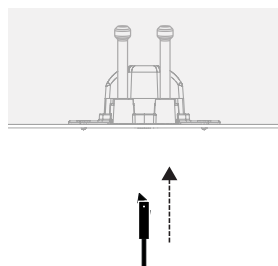
3.



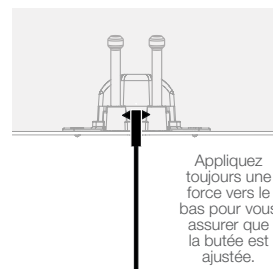
4.



5a. Embout butée swivel



5b. Embout butée swivel



Appliquez toujours une force vers le bas pour vous assurer que la butée est ajustée.

INFORMATIONS TECHNIQUES

Classification de charge :

Jusqu'à 3000 lb-1360 kg (dépend toujours de la structure et de la taille de l'élément d'insertion)

Butée swivel de câble*

Se référer à la charge nominale du système et aux facteurs de sécurité

Matériaux :

Base - ABS

Tête - ABS

Câble - 7 x 19, 6 mm / 1/4 po en acier galvanisé

Homologations :

ICC-ES ESR 4190

UL 2239

UL 2043

CSA

*Veuillez vérifier la charge d'utilisation sécuritaire de la tige fileté avant l'installation. La charge d'utilisation sécuritaire du système peut être adapter à celle du câble.

PRODUITS ASSOCIÉS



Embout butée swivel



Adaptateur sismique



Outil d'installation pour Spider coffrage bois

Pour plus d'information, veuillez nous contacter ou visiter le site

www.gripple.com